

Schraub- und Zuführgeräte



ASS 60
Automatisches
Schraubenzuführgerät



DSG 3104
Tiefenabschaltung
(einfach oder dreifach
verstellbar) optional erhältlich.



DSG 2004
Tiefenabschaltung
(einfach oder dreifach
verstellbar) optional erhältlich.



DSS 3004
Tiefenabschaltung
(einfach oder drei-
fach verstellbar)
optional erhältlich.

DSS 3104
Tiefenabschaltung
(einfach oder drei-
fach verstellbar)
optional erhältlich.



Unsere Erfahrung – Ihr Vorteil

Drehschrauber in Griff-

(DSG 2004, DSG 3104)

oder in Stabausführung

(DSS 3004, DSS 3054, DSS 3104)

sind handliche Schraub- und Zuführgeräte zum rationellen Eindrehen der Schrauben.

- Automatische Schraubenzuführung durch externes Gerät (ASS 60).
- Drehmoment einstellbar.
- Steuerimpuls für Schraubenzuführung über direkten Anschluß oder über Schraubtiefenabschaltung.

Ergänzungsvarianten:

- Tiefenabschaltung (einfach oder dreifach verstellbar).
- (Bei Bestellung bitte angeben; Lieferung gegen Aufpreis).

Automatische Schraubenzuführsystem ASS 60

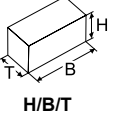



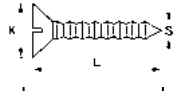


Transportieren Schrauben automatisch zur jeweiligen Schraubeinheit.

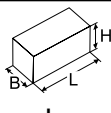

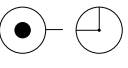




- Automatische Abschaltung der Schwenkeinrichtung bei Nichtgebrauch.
- Kompakt durch integrierte Pneumatiksteuerung.
- Verschleißarm durch hochwertigen Edelstahl-Füllbehälter.
- Inklusive Wartungseinheit, Werkzeugset und Pneumatiköl.

Ergänzungsvariante:

- Installation von Laufrollen. (Bei Bestellung bitte angeben, Lieferung gegen Aufpreis).

Bei Bestellung bitte Musterschrauben schicken, damit die Maschinen optimal angepasst werden können.

	 H/B/T	 kg	 V/Hz/VA	 l/min	 K Ø	L	S Ø	 Schr./min	 bar
ASS 60	435 270 525	26	-	max. 700	5-10	10-55	2,4-5	60-80	R 3/8" 7

	 L	 kg	 l/min	 K Ø	L	S Ø	 Nm	 upm	 bar
DSG 2004	420	2,5	540	7-9	12-40	3,5-4,5	4-6,5	1500	R 3/8" 7
DSG 3104	345	1,7	370	5-7	10-25	2,4-3,5	0,78-3,5	1350	R 3/8" 7
DSS 3004	425	2,2	570	7-9	12-40	3,5-4,5	3,7-6,5	1500	R 3/8" 7
DSS 3054**	490	2,3	570	9-11	17-55	4,5-5	3,7-6,5	1500	R 3/8" 7
DSS 3104	350	1,5	440	5-7	10-25	2,4-3,5	1,2-4	1300	R 3/8" 7

*) Drehmoment nicht einstellbar, nur mit Tiefenabschaltung
 **) gleiche Ausführung wie DSS 3004, für längere Schraubenabmessungen / Andere Schraubabmessungen auf Anfrage!

Technische Daten gelten für Grundmaschine ohne Optionen

Urban Maschinenbau Gesellschaft m.b.H.

Gewerbegebiet 1 • AT-6671 Forchach

Tel.: +43 (0)5632 466-0 • Fax: +43 (0)5632 466-799

e-mail: urban@at.u-r-b-a-n.com • http://www.urban-metall.at

Urban GmbH & Co. Maschinenbau KG

Dornierstraße 5 • DE-87700 Memmingen

Tel.: +49 (0)8331 858-0 • Fax: +49 (0)8331 858-58

e-mail: urban@u-r-b-a-n.com • http://www.u-r-b-a-n.com